



Encuesta Nacional de
Salud y Nutrición **2012**



Programas de Ayuda Alimentaria en México

Teresa Shamah Levy, Carmen Morales Ruan, Juan Rivera Dommarco,
Verónica Mundo Rosas, Lucia Cuevas Nasu, Salvador Villalpando Hernández

21 de noviembre de 2012



Contenido

- Introducción: Población potencial
- Objetivo
- Indicadores
- Hogares beneficiarios:
 - Por programa
 - Comparación 2006-2012
 - Quintiles de condiciones de bienestar
 - Lugar de residencia
- Recomendaciones
- Acciones
- Conclusiones



Población potencial cuyo fin son apoyar la alimentación y nutrición de la población

Programa	Definición población potencial
Oportunidades	Hogares en condición de pobreza alimentaria
PAL	Familias que habitan en localidades que no son atendidas por el Programa Oportunidades
Abasto Social de Leche (PASL)	Hogares que se encuentran en condiciones de pobreza patrimonial, y que cuentan al menos con un miembro que tiene mayor probabilidad de sufrir desnutrición
Desayunos escolares DIF	Niños con algún grado de desnutrición o en riesgo de padecerla, que asisten a planteles públicos de educación preescolar y primaria ubicados en zonas indígenas, rurales y urbano-marginadas preferentemente



Objetivo

- Describir la cobertura y focalización de los programas de ayuda alimentaria en México



Indicadores

- Cobertura de los programas de ayuda alimentaria
- Índice de Condiciones de Bienestar (Componentes Principales)
- Focalización de los programas



Encuesta Nacional de
Salud y Nutrición **2012**



RESULTADOS

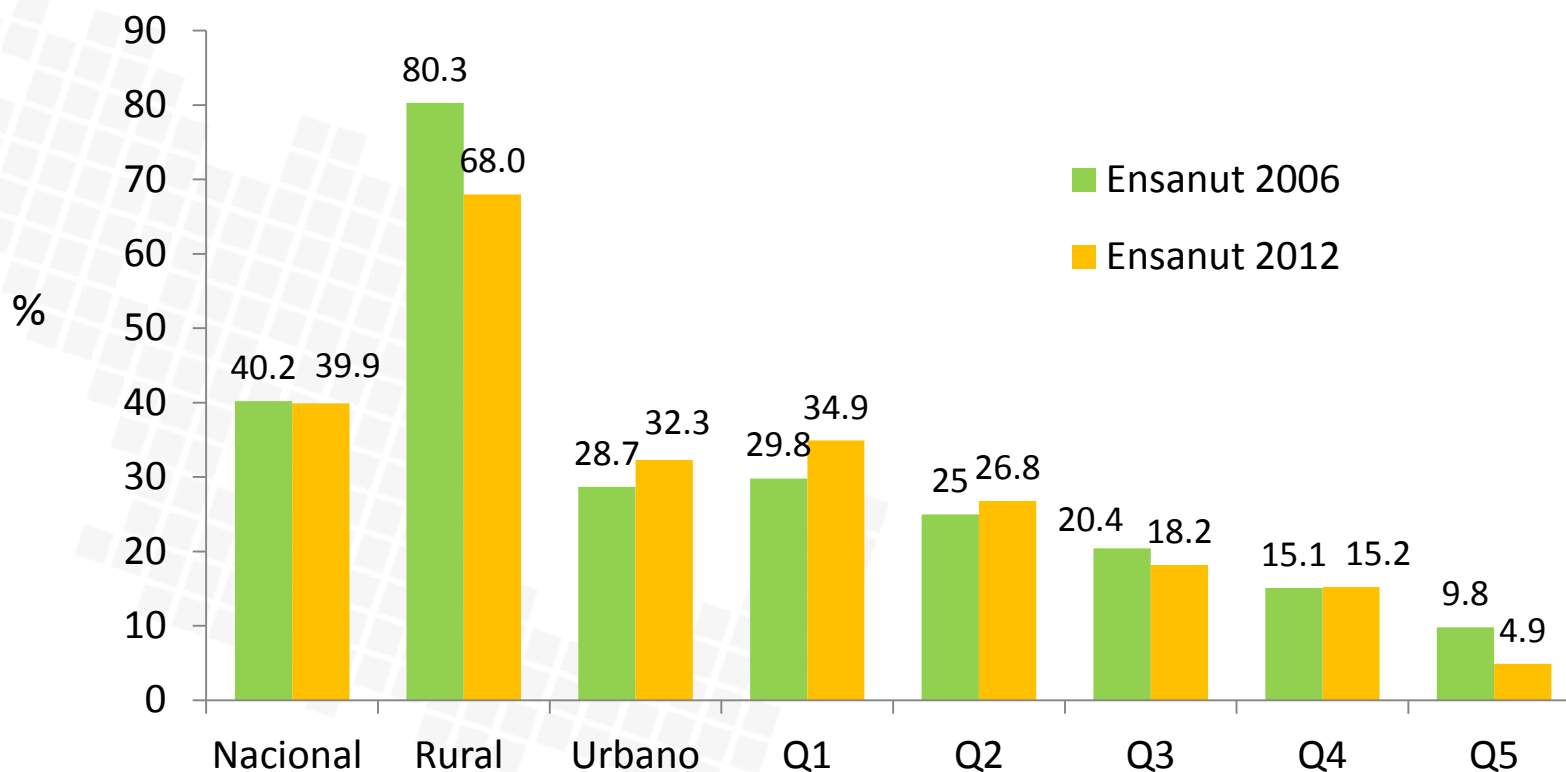


Hogares beneficiarios de programas de desarrollo social

Programas	Hogares beneficiarios
Programa de Desarrollo Humano Oportunidades	5,515,826
Programa de Abasto Social de Leche LICONSA	2,865,386
Alimentos del programa DIF	1,898,804
Cocinas o desayunadores comunitarios del DIF	981,979
Desayunos para escolares (fríos o calientes) del DIF	2,188,873
Programa de Apoyo Alimentario (PAL)	598,052
Apoyo alimentario de Albergues y/o comedores escolares indígenas	106,846
Apoyos monetarios o en especie Adultos Mayores	1,885,032
Apoyo de ONG's	254,113

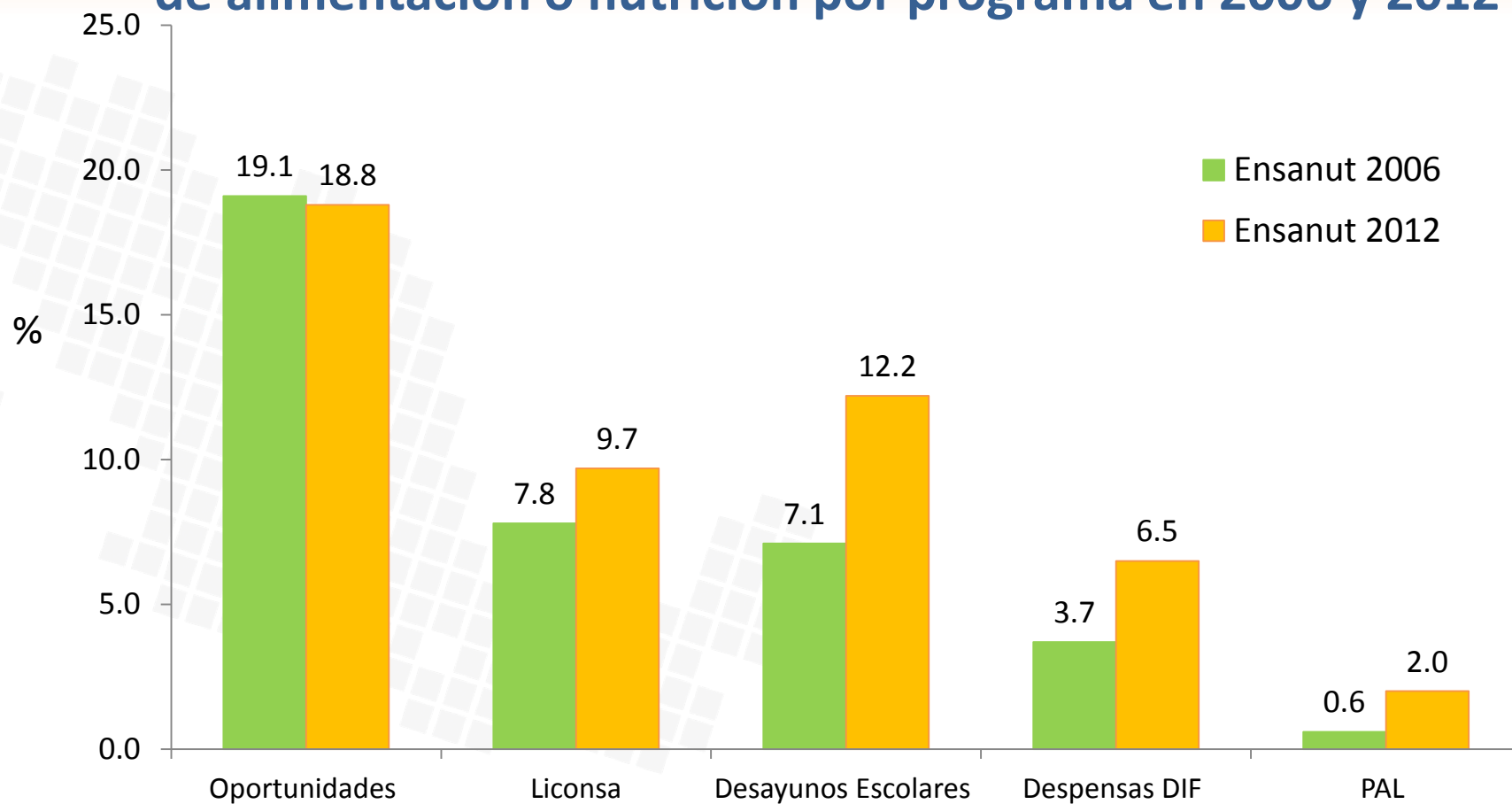


Porcentaje comparativo de hogares beneficiarios de programas de alimentación o nutrición en 2006 y 2012 por lugar de residencia y quintiles de condiciones de bienestar



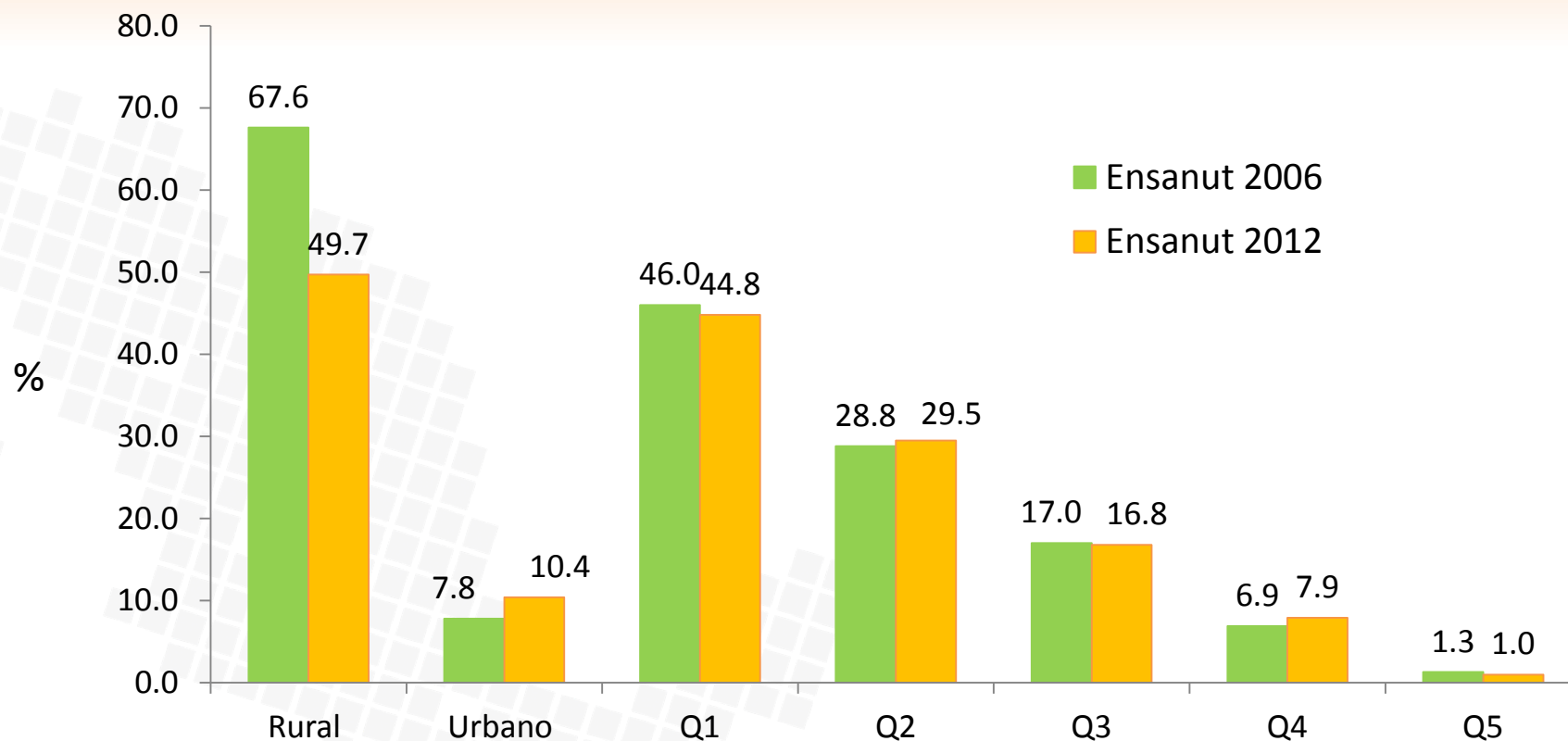


Porcentaje de hogares que recibieron beneficios de programas de alimentación o nutrición por programa en 2006 y 2012





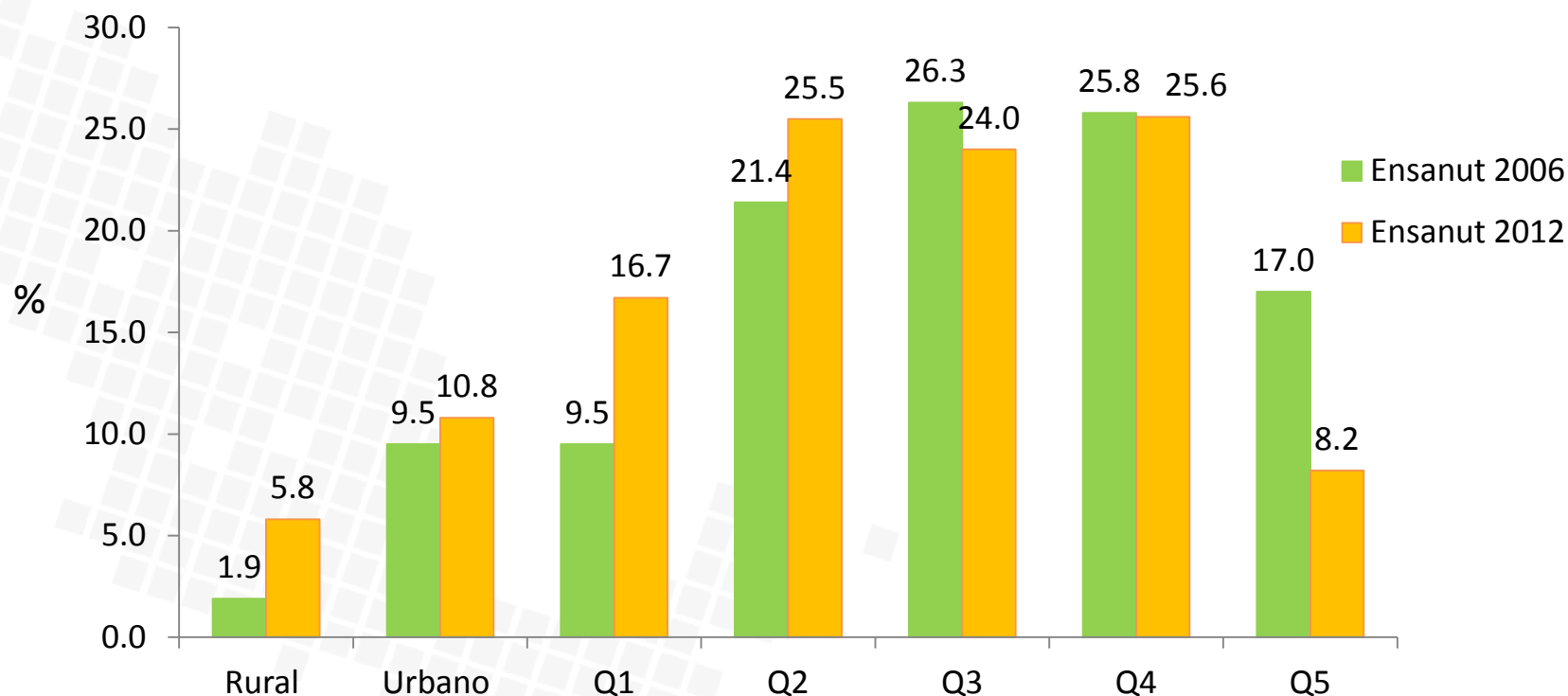
Porcentaje comparativo de hogares beneficiarios de *Oportunidades* entre 2006 y 2012* por lugar de residencia y quintiles de condiciones de bienestar



* Se observa una disminución aparente en la cobertura de *Oportunidades* entre 2006 y 2012, sobre todo en el medio rural. Sin embargo en números absolutos no es así. El número de beneficiarios para 2006 era de aproximadamente 4 766 000 y en 2012 de 5 510 700 beneficiarios.

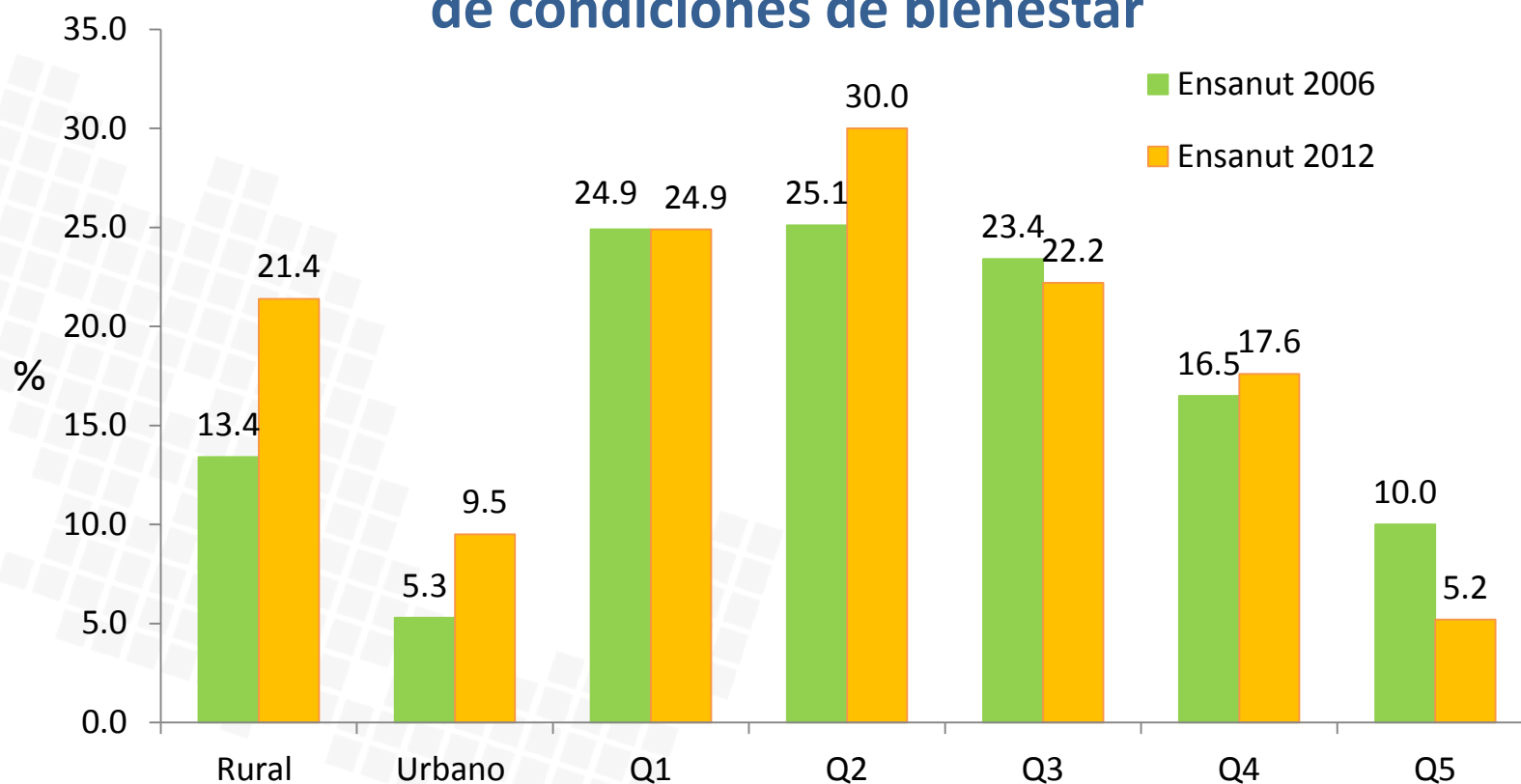


Porcentaje Comparativo de hogares beneficiarios de Liconsa entre 2006 y 2012 por lugar de residencia y quintiles de condiciones de bienestar





Porcentaje Comparativo de hogares beneficiarios de Desayunos Escolares entre 2006 y 2012 por lugar de residencia y quintiles de condiciones de bienestar





Programas de ayuda Alimentaria

- En nuestro país, el 40% de los hogares reciben al menos un programa de ayuda alimentaria. El programa de mayor cobertura es Oportunidades, que alcanza al 18.8% de la población a nivel nacional. Le sigue el programa de desayunos escolares del DIF (12.2%) y Liconsa (9.7%).
- Oportunidades no ha aumentado su cobertura en porcentaje, pero si en números absolutos en relación al 2006 (4 766 000 vs 5 510 700 de beneficiarios).
- Desayunos escolares y Liconsa, programas que mostraron una focalización inadecuada en 2006, presentaron un incremento en su cobertura (5% y 2% respectivamente).



Recomendaciones

- ***Oportunidades:*** Después de más de 15 años de su implementación, dado el actual panorama de la transición epidemiológica y nutricional debe valorarse y evaluar a quien va dirigido y focalizar sus esfuerzos, y además revisar sus acciones.
- ***Desayunos escolares del DIF:*** Sistematizar su focalización y analizar la pertinencia de acuerdo a población vulnerable, a su estado de nutrición y a su nivel de seguridad alimentaria.



Recomendaciones

- **PASL:** Focalizar el Programa de Abasto Social de Leche Liconsa y ampliarse a zonas rurales e indígenas, en donde hay mayores deficiencias de micronutrientes (ejemplo: hierro y zinc).
- Por otra parte, valorar la pertinencia de distribuir de manera universal leche descremada, con el fin de prevenir la alta prevalencia de obesidad en niños mexicanos.
- Acompañar sus acciones con programas integrales de salud y nutrición, con el fin de garantizar la efectividad del programa.



Acciones

- Con el fin de dirigir los programas de ayuda alimentaria a la población con mayor vulnerabilidad social, se sugiere evaluar la congruencia y la pertinencia de los programas con base a la población objetivo, tomando en consideración los problemas de mala nutrición (desnutrición, sobrepeso y obesidad), así como, características culturales, locales y la conveniencia de su permanencia.
- Establecer mecanismos de selección similares para la inclusión de beneficiarios en todos los programas de ayuda alimentaria y congruencia entre ellos, con el fin de garantizar su focalización y equidad.



Conclusiones

- Si bien los programas de ayuda alimentaria en México han apoyado a reducir la desnutrición, éstos deben ser revaluados con el fin de ver su pertinencia y focalización con base en sus impactos, según condiciones de bienestar y la población con mayor vulnerabilidad social.