

INSTITUTO NACIONAL DE SALUD PÚBLICA
ENCUESTA NACIONAL DE SALUD Y NUTRICIÓN MEDIO CAMINO 2016
CUESTIONARIO DE ANTROPOMETRIA Y TENSIÓN ARTERIAL

PREGUNTA	RESPUESTA												
PESO PARA TODAS LAS PERSONAS SELECCIONADAS MENORES DE 60 AÑOS													
<p>1. PESO</p> <div style="text-align: right; margin-right: 20px;"><input style="border: 1px solid black; padding: 2px 10px;" type="text" value="peso"/></div> <p>Ahora voy a pesar a (NOMBRE).</p> <div style="text-align: right; margin-right: 20px;"><input style="border: 1px solid black; padding: 2px 10px;" type="text" value="peso2"/></div>	<div style="margin-bottom: 20px;"> <table style="width: 100%; border: none;"> <tr> <td style="border: none;"> _ _ _ _ </td> <td style="border: none;">.</td> <td style="border: none;"> _ _ _ _ </td> </tr> <tr> <td style="border: none; text-align: center;">KILOS</td> <td style="border: none;"></td> <td style="border: none; text-align: center;">GRAMOS</td> </tr> </table> </div> <div> <table style="width: 100%; border: none;"> <tr> <td style="border: none;"> _ _ _ _ </td> <td style="border: none;">.</td> <td style="border: none;"> _ _ _ _ </td> </tr> <tr> <td style="border: none; text-align: center;">KILOS</td> <td style="border: none;"></td> <td style="border: none; text-align: center;">GRAMOS</td> </tr> </table> <p>NO SE PESÓ..... 222.22</p> </div>	_ _ _ _	.	_ _ _ _	KILOS		GRAMOS	_ _ _ _	.	_ _ _ _	KILOS		GRAMOS
_ _ _ _	.	_ _ _ _											
KILOS		GRAMOS											
_ _ _ _	.	_ _ _ _											
KILOS		GRAMOS											
<p>2. ROPA</p> <p>LIGERA..... 1</p> <p>GRUESA..... 2</p> <div style="text-align: right; margin-right: 20px;"><input style="border: 1px solid black; padding: 2px 10px;" type="text" value="ropa"/></div>	<div style="margin-bottom: 20px;"> <table style="width: 100%; border: none;"> <tr> <td style="border: none;"> _ </td> </tr> </table> </div> <p>ANOTAR CÓDIGO DE LA RESPUESTA</p>	_											
_													
<p>3. RESULTADO DE LA MEDICIÓN</p> <p>SIN PROBLEMA..... 1</p> <p>PROBLEMA FÍSICO..... 2</p> <p>NO COOPERÓ.....3</p> <div style="text-align: right; margin-right: 20px;"><input style="border: 1px solid black; padding: 2px 10px;" type="text" value="rpeso"/></div>	<div style="margin-bottom: 20px;"> <table style="width: 100%; border: none;"> <tr> <td style="border: none;"> _ </td> </tr> </table> </div> <p>ANOTAR CÓDIGO DE LA RESPUESTA</p>	_											
_													
LONGITUD PARA TODOS LOS SELECCIONADOS MENORES DE 24 MESES / TALLA PARA TODOS LOS SELECCIONADOS ENTRE 2 Y 59 AÑOS DE EDAD													
<p>4. LONGITUD / TALLA</p> <div style="text-align: right; margin-right: 20px;"><input style="border: 1px solid black; padding: 2px 10px;" type="text" value="talla"/></div> <p>Ahora voy a medir la estatura de (NOMBRE)</p> <div style="border: 1px solid black; padding: 5px; margin-bottom: 10px;"> <p>Si el seleccionado es del sexo masculino y menor de 20 años fin de la sección de antropometría. NOTA: Si el seleccionado es FEMENINA de 12 años y más continuar con la entrevista.</p> </div> <div style="text-align: right; margin-right: 20px;"><input style="border: 1px solid black; padding: 2px 10px;" type="text" value="talla2"/></div>	<div style="margin-bottom: 20px;"> <table style="width: 100%; border: none;"> <tr> <td style="border: none;"> _ _ _ _ </td> <td style="border: none;">.</td> <td style="border: none;"> _ _ _ _ </td> </tr> <tr> <td style="border: none; text-align: center;">CENTÍMETROS</td> <td style="border: none;"></td> <td style="border: none; text-align: center;">MILÍMETROS</td> </tr> </table> </div> <div> <table style="width: 100%; border: none;"> <tr> <td style="border: none;"> _ _ _ _ </td> <td style="border: none;">.</td> <td style="border: none;"> _ _ _ _ </td> </tr> <tr> <td style="border: none; text-align: center;">CENTÍMETROS</td> <td style="border: none;"></td> <td style="border: none; text-align: center;">MILÍMETROS</td> </tr> </table> <p>NO SE MIDIÓ 222.22</p> </div>	_ _ _ _	.	_ _ _ _	CENTÍMETROS		MILÍMETROS	_ _ _ _	.	_ _ _ _	CENTÍMETROS		MILÍMETROS
_ _ _ _	.	_ _ _ _											
CENTÍMETROS		MILÍMETROS											
_ _ _ _	.	_ _ _ _											
CENTÍMETROS		MILÍMETROS											
<p>5. RESULTADO DE LA MEDICIÓN</p> <p>SIN PROBLEMA..... 1</p> <p>PROBLEMA FÍSICO..... 2</p> <p>NO COOPERÓ.....3</p> <div style="text-align: right; margin-right: 20px;"><input style="border: 1px solid black; padding: 2px 10px;" type="text" value="rtalla"/></div>	<div style="margin-bottom: 20px;"> <table style="width: 100%; border: none;"> <tr> <td style="border: none;"> _ </td> </tr> </table> </div> <p>ANOTAR CÓDIGO DE LA RESPUESTA</p>	_											
_													

PARA TODAS LAS MUJERES SELECCIONADAS DE 12 A 49 AÑOS DE EDAD

6. ESTADO FISIOLÓGICO
Pregunte a la mujer seleccionada

- Está embarazada.....1
- Está dando pecho.....2
- Está embarazada y dando pecho.....3
- Ninguna de las anteriores.....4
- No Sabe.....9

SI ES MENOR DE 20 AÑOS FIN DE LA SECCION, SI ES DE 20 AÑOS Y MAS PASE A LA PREG. 35

SI ES MENOR DE 20 AÑOS DE EDAD, FIN DE LA SECCION DE ANTROPOMETRIA
SI ES MAYOR DE 20 AÑOS, PASE A LA PREG.8

emb

ANOTAR CÓDIGO DE LA RESPUESTA

7. TIEMPO DE EMBARAZO

- ¿Cuántos meses tiene de embarazo? }
- No Sabe.....99

Pase a preg. 35

temb

|||

MESES

CIRCUNFERENCIA DE CINTURA
PARA TODAS LAS PERSONAS SELECCIONADAS ENTRE 20 Y MAS AÑOS DE EDAD

8. CIRCUNFERENCIA DE CINTURA

Ahora voy a medir la cintura de (NOMBRE).

cintura

|||.|||

CENTÍMETROS MILÍMETROS

cintura2

|||.|||

CENTÍMETROS MILÍMETROS

NO SE MIDIÓ.....222.22

9. RESULTADO DE LA MEDICIÓN

- SIN PROBLEMA..... 1
- PROBLEMA FÍSICO..... 2
- NO COOPERÓ..... 3

rcintura

|||

ANOTAR CÓDIGO DE LA RESPUESTA

PARA TODOS LOS ADULTOS DE 60 AÑOS Y MÁS SELECCIONADOS

12. (NOMBRE) ¿Ha perdido peso recientemente (en los últimos 3 meses)?

ppeso

|||

- NO HA HABIDO PÉRDIDA DE PESO.....1
- PÉRDIDA DE PESO ENTRE 1 Y 3 KG.....2
- PÉRDIDA DE PESO MAYOR A 3 KG.....3
- NO SABE.....8
- NO RESPONDE.....9

ANOTAR CÓDIGO DE LA RESPUESTA




13. ¿(NOMBRE) TIENE ALGUNA AMPUTACIÓN?	amputa	__ ANOTAR CÓDIGO DE LA RESPUESTA
SI, DE EXTREMIDADES SUPERIORES Y CAMINA.....1	→ Continúa entrevista	
SI, DE EXTREMIDADES SUPERIORES Y NO CAMINA.....2	→ Pase a preg 20	
SÍ, DE EXTREMIDADES INFERIORES.....2	→ Pase a preg. 28	
NO, Y PUEDE MANTENERSE DE PIE.....3	→ Continúe entrevista	
NO, Y SOLO PUEDE MANTENERSE SENTADO.....4	→ Pase a preg. 20	
NO, Y ESTÁ CONFINADO EN UNA CAMA..5	→ Fin de la sección	

TOME LAS SIGUIENTES MEDIDAS A LOS ADULTOS SELECCIONADOS DE 60 AÑOS Y MÁS QUE PUEDAN MANTENERSE DE PIE Y PUEDAN CAMINAR

15. PESO	peso	_ _ _ . _ _ _
Ahora voy a pesar a (NOMBRE).		KILOS GRAMOS
	peso2	_ _ _ . _ _ _
		KILOS GRAMOS
		NO SE PESÓ..... 222.22

16. ROPA	ropa	__ ANOTAR CÓDIGO DE LA RESPUESTA
LIGERA..... 1		
GRUESA..... 2		

17. RESULTADOS DE LA MEDICIÓN	rpeso	__ ANOTAR CÓDIGO DE LA RESPUESTA
SIN PROBLEMA..... 1		
PROBLEMA FÍSICO..... 2		
NO COOPERÓ..... 3		

<p>18. TALLA (DE PIE)</p> <p>Ahora voy a medir la estatura de (NOMBRE)</p> <p style="text-align: right;">talla</p> <p style="text-align: right;">talla2</p>	<p style="text-align: center;"> _ _ _ . _ </p> <p style="text-align: center;">CENTÍMETROS MILÍMETROS</p> <p style="text-align: center;"> _ _ _ . _ </p> <p style="text-align: center;">CENTÍMETROS MILÍMETROS</p> <p style="text-align: center;">NO SE MIDió 222.22</p>
<p>19. RESULTADOS DE LA MEDICIÓN</p> <p>SIN PROBLEMA..... 1 </p> <p>PROBLEMA FÍSICO..... 2 </p> <p>NO COOPERÓ..... 3 </p> <div style="border: 1px solid black; padding: 5px; width: fit-content; margin-left: auto;"> <p style="text-align: center;">rtalla</p> <p style="text-align: center;">Pase a la preg. 22</p> </div>	<p style="text-align: center;"> _ </p> <p style="text-align: center;">ANOTAR CÓDIGO DE LA RESPUESTA</p>
<p>20. TALLA SENTADO A PARTIR DE ALTURA TALÓN/RODILLA</p> <p>Ahora voy a medir la distancia que hay entre la rodilla y su talón de (NOMBRE)</p> <p style="text-align: right;">rodilla</p>	<p style="text-align: center;"> _ _ _ _ . _ _ _ </p> <p style="text-align: center;">CENTIMETROS MILÍMETROS</p> <p style="text-align: center;">NO SE MIDió.....222.22</p>
<p>21. RESULTADOS DE LA MEDICIÓN</p> <p>SIN PROBLEMA..... 1</p> <p>PROBLEMA FÍSICO..... 2</p> <p>NO COOPERÓ..... 3</p> <p style="text-align: right;">rrodilla</p>	<p style="text-align: center;"> _ </p> <p style="text-align: center;">ANOTAR CÓDIGO DE LA RESPUESTA</p>
<p>22. CIRCUNFERENCIA DE PANTORRILLA</p> <p>Ahora voy a medir la circunferencia de la pantorrilla de (NOMBRE)</p> <p style="text-align: right;">panto</p>	<p style="text-align: center;"> _ _ _ _ . _ _ _ </p> <p style="text-align: center;">CENTIMETROS MILÍMETROS</p> <p style="text-align: center;">NO SE MIDió.....222.22</p>
<p>23. RESULTADO DE LA MEDICIÓN</p> <p>SIN PROBLEMA..... 1</p> <p>PROBLEMA FÍSICO..... 2</p> <p>NO COOPERÓ..... 3</p> <div style="border: 1px solid black; padding: 5px; width: fit-content; margin-left: auto;"> <p style="text-align: center;">rpanto</p> <p style="text-align: center;">Si el adulto SOLO puede mantenerse sentado, pase a pregunta 30</p> </div>	<p style="text-align: center;"> _ </p> <p style="text-align: center;">ANOTAR CÓDIGO DE LA RESPUESTA</p>
<p>24. CIRCUNFERENCIA DE CINTURA</p> <p>Ahora voy a medir la cintura de (NOMBRE)</p> <p style="text-align: right;">cintura</p> <p style="text-align: right;">cintura2</p>	<p style="text-align: center;"> _ _ _ _ . _ _ _ </p> <p style="text-align: center;">CENTIMETROS MILÍMETROS</p> <p style="text-align: center;"> _ _ _ _ . _ _ _ </p> <p style="text-align: center;">CENTIMETROS MILÍMETROS</p> <p style="text-align: center;">NO SE MIDIÓ.....222.22</p>

<p>25. RESULTADO DE LA MEDICIÓN</p> <p>SIN PROBLEMA..... 1</p> <p>PROBLEMA FÍSICO..... 2</p> <p>NO COOPERÓ..... 3</p>	<div style="border: 1px solid black; padding: 2px; display: inline-block;">rcintura</div>	<p>_____</p> <p>ANOTAR CÓDIGO DE LA RESPUESTA</p>
---	---	---

**SOLO PARA ADULTOS SELECCIONADOS DE 60 AÑOS Y MÁS
CON AMPUTACIONES DE PIERNA**

<p>28. TALLA DERIVADA DE LA HEMIENVERGADURA</p> <p>Solo para el adulto seleccionado con amputaciones de pierna.</p> <p>Ahora voy a medir la distancia del pecho hacia la punta de su dedo medio de (NOMBRE).</p>	<div style="border: 1px solid black; padding: 2px; display: inline-block;">hemien</div>	<p>_____ _____ ._____ _____ </p> <p>CENTIMETROS MILÍMETROS</p> <p>NO SE MIDIÓ.....222.22</p>
---	---	--

<p>29. RESULTADO DE LA MEDICIÓN</p> <p>SIN PROBLEMA..... 1</p> <p>PROBLEMA FÍSICO..... 2</p> <p>NO COOPERÓ.....3</p>	<div style="border: 1px solid black; padding: 2px; display: inline-block;">rhemien</div>	<p>_____</p> <p>ANOTAR CÓDIGO DE LA RESPUESTA</p>
--	--	---

<p>30. CIRCUNFERENCIA MEDIA DEL BRAZO</p> <p>Ahora voy a medir la circunferencia media del brazo de (NOMBRE).</p>	<div style="border: 1px solid black; padding: 2px; display: inline-block;">brazo</div>	<p>_____ _____ ._____ _____ </p> <p>CENTÍMETROS MILÍMETROS</p> <p>NO SE MIDIÓ..... 222.22</p>
---	--	---

<p>31. RESULTADO DE LA MEDICIÓN</p> <p>SIN PROBLEMA..... 1</p> <p>PROBLEMA FÍSICO..... 2</p> <p>NO COOPERÓ..... 3</p>	<div style="border: 1px solid black; padding: 2px; display: inline-block;">rbrazo</div>	<p>_____</p> <p>ANOTAR CÓDIGO DE LA RESPUESTA</p>
---	---	---

**TENSIÓN ARTERIAL
PARA TODAS LAS PERSONAS SELECCIONADAS DE 20 AÑOS Y MÁS**

<p>35. TENSIÓN ARTERIAL</p> <p>Ahora voy a tomar la tensión arterial de (NOMBRE).</p> <p>NO SE MIDIÓ.....222 / 222 →</p>	<div style="border: 1px solid black; padding: 2px; display: inline-block;">PASE A LA PREG. 38</div>	<p>PRIMERA MEDICIÓN</p> <table style="margin: auto;"> <tr> <td style="border: 1px solid black; padding: 2px;">Sistol3</td> <td style="padding: 0 5px;">/</td> <td style="border: 1px solid black; padding: 2px;">Diastol3</td> </tr> <tr> <td style="text-align: center;">Sístole</td> <td style="text-align: center;">/</td> <td style="text-align: center;">Diástole</td> </tr> </table> <p>SEGUNDA MEDICIÓN</p> <table style="margin: auto;"> <tr> <td style="border: 1px solid black; padding: 2px;">Sistol4</td> <td style="padding: 0 5px;">/</td> <td style="border: 1px solid black; padding: 2px;">Diastol4</td> </tr> <tr> <td style="text-align: center;">Sístole</td> <td style="text-align: center;">/</td> <td style="text-align: center;">Diástole</td> </tr> </table>	Sistol3	/	Diastol3	Sístole	/	Diástole	Sistol4	/	Diastol4	Sístole	/	Diástole
Sistol3	/	Diastol3												
Sístole	/	Diástole												
Sistol4	/	Diastol4												
Sístole	/	Diástole												

<p>36. HORA DE TOMA DE TENSIÓN ARTERIAL</p> <p>HH: Horas</p> <p>MM: Minutos</p>	<div style="border: 1px solid black; padding: 2px; display: inline-block;">htension</div>	<p>_____ _____ ._____ _____ </p> <p>Hora . Minutos</p>
---	---	--

37. BRAZO EN EL QUE SE REALIZO LA MEDICION DE LA TENSION ARTERIAL

BRAZO DERECHO.....1

BRAZO IZQUIERDO..... 2

NO SE TOMÓ..... 3

TBRAZO

|—|
ANOTAR CÓDIGO
DE LA RESPUESTA

38. RESULTADO DE LA MEDICIÓN

SIN PROBLEMA..... 1

PROBLEMA FÍSICO..... 2

NO COOPERÓ..... 3

rtension

|—|
ANOTAR CÓDIGO
DE LA RESPUESTA